

Los suscritos, Capitán en Jefe Lina María Marín Rodríguez - Directora Nacional – Representante Legal de la UAE – Dirección Nacional de Bomberos, Próspero Antonio Carbonell Tangarife - Sub Director Administrativo y Financiero – Ordenador del Gasto Delegado, Diego Hernán Murillo -Profesional Especializado Coordinador Grupo Financiero y Marisol Mora Bustos - Contadora Publica - Contratista de la UAE - Dirección Nacional de Bomberos de Colombia-, en cumplimiento de lo estipulado en las Resoluciones 356 de 2022, Modificada por la Resolución 261 de 2023, expedidas por la UAE Contaduría General de la Nación.

## CERTIFICAN


Que la información revelada en los Estados Financieros refleja en forma fidedigna la situación financiera de la UAE - Dirección Nacional de Bomberos a 31 de marzo de 2026

Que los saldos de los Estados Financieros a marzo 31 de 2026 fueron tomados fielmente del libro de saldos y movimientos generado del Sistema de Integrado de Información Financiera SIIF Nación II, elaborados de acuerdo con lo señalado en el Marco Normativo para Entidades de Gobierno adoptado mediante Resolución 533 de 2015 y sus modificaciones emitidas por la UAE - Contaduría General de la Nación, aplica el Nuevo Marco Normativo del Régimen de Contabilidad Pública para Entidades del Gobierno

Que la contabilidad se elaboró conforme a los principios, normas, técnicas y procedimientos de contabilidad pública y Doctrina Contable Publica.

Que la UAE - Dirección Nacional de Bomberos ha dado cumplimiento al Control Interno en cuanto a la correcta preparación y presentación de los estados financieros libres de errores significativos

Se expide en Bogotá, D.C., a los veintinueve (29) días del mes de abril de 2026.



**CT. LINA MARIA MARIN RODRIGUEZ**  
C.C. 42.102.614 de Pereira - Risaralda


**Directora General /Representante legal**



**PRÓSPERO ANTONIO CARBONELL TANGARIFE**  
C.C. 8.786.698 de Soledad - Atlántico  
Sub Director Admón. y financiero -  
Ordenador del Gasto Delegado



**DIEGO HERNÁN MURILLO**  
C.C. 2.230.559 de Ibagué - Tolima  
**COORDINADOR GRUPO FINANCIERO**




**MARISOL MORA BUSTOS**  
C.C. 52.912.493 de Bogotá D.C.  
**CONTADORA PUBLICA - CONTRATISTA T.P.**  
No 141909- T

Elaboro: Marisol Mora 





**UAE - DIRECCION NACIONAL DE BOMBEROS DE COLOMBIA**  
**ESTADO DE SITUACION FINANCIERA**  
**TRIMESTRAL A 31 DE MARZO COMPARATIVO**  
 Cifras expresadas en pesos colombianos

|  | MARZO<br>2026                | MARZO<br>2025                | VARIACION                    |             |
|--|------------------------------|------------------------------|------------------------------|-------------|
|  | \$                           | \$                           | \$                           | %           |
| <b>ACTIVO CORRIENTE</b>                              | <b>\$ 41.174.550.332,44</b>  | <b>\$ 10.364.930.155,31</b>  | <b>\$ 30.809.620.177,13</b>  | <b>%</b>    |
| <b>11 EFECTIVO</b>                                   | <b>\$ 30.550.863,30</b>      | <b>\$ 30.235.088,30</b>      | <b>\$ 315.775,00</b>         | <b>1%</b>   |
| 1105 Caja  | \$ -                         | \$ -                         | \$ -                         | -           |
| 1110 Bancos y Corporaciones                          | \$ 30.550.863,30             | \$ 30.235.088,30             | \$ 315.775,00                | 1%          |
| <b>13 CUENTAS POR COBRAR</b>                         | <b>\$ 9.060.593,64</b>       | <b>\$ 94.086.384,01</b>      | <b>-\$ 85.025.790,37</b>     | <b>-90%</b> |
| 1311 Contribuciones tasas e Ingresos no Tributarios  | \$ 1.223.156,01              | \$ 1.223.156,01              | \$ -                         | 0%          |
| 1384 Otras Cuentas por Cobrar                        | \$ 7.837.437,63              | \$ 92.863.228,00             | -\$ 85.025.790,37            | -92%        |
| <b>15 INVENTARIOS</b>                                | <b>\$ 41.134.938.875,50</b>  | <b>\$ 10.240.608.683,00</b>  | <b>\$ 30.894.330.192,50</b>  | <b>302%</b> |
| 1510 Mercancías en existencia                        | \$ 41.134.938.875,50         | \$ 10.240.608.683,00         | \$ -                         | 0%          |
| 1514 Materiales y Suministros                        | \$ -                         | \$ -                         | \$ -                         | 0%          |
| <b>ACTIVO NO CORRIENTE</b>                           | <b>\$ 86.634.403.577,50</b>  | <b>\$ 114.727.444.713,29</b> | <b>-\$ 28.093.041.135,79</b> | <b>-24%</b> |
| <b>16 PROPIEDAD PLANTA Y EQUIPO</b>                  | <b>\$ 58.219.013.097,24</b>  | <b>\$ 75.300.169.171,31</b>  | <b>-\$ 17.081.156.074,07</b> | <b>-23%</b> |
| 1635 Bienes Muebles en Bodega                        | \$ -                         | \$ -                         | \$ -                         | 0%          |
| 1640 Edificaciones                                   | \$ 52.172.075,32             | \$ 52.172.075,32             | \$ -                         | 0%          |
| 1655 Maquinaria y Equipo                             | \$ 51.054.453.558,87         | \$ 50.432.567.906,87         | \$ 621.885.652,00            | 1%          |
| 1660 Equipo medico y científico                      | \$ 9.196.581,00              | \$ 9.196.581,00              | \$ -                         | 0%          |
| 1665 Muebles, Enseres y Equipo de Oficina            | \$ 75.447.882,00             | \$ 75.447.882,00             | \$ -                         | 0%          |
| 1670 Equipo de Comunicación y Computación            | \$ 2.987.777.612,45          | \$ 2.864.405.188,76          | \$ 123.372.423,69            | 4%          |
| 1675 Equipo de Transporte, Tracción y Elevac.        | \$ 52.211.176.135,14         | \$ 63.288.271.513,14         | -\$ 11.077.095.378,00        | -18%        |
| 1680 Equipos de Comedor, Cocina y Hotelería          | \$ 1.856.900,00              | \$ 1.856.900,00              | \$ -                         | 0%          |
| 1685 Depreciacion Acumulada (CR)                     | -\$ 48.173.067.647,54        | -\$ 41.423.748.875,78        | -\$ 6.749.318.771,76         | 16%         |
| <b>19 OTROS ACTIVOS</b>                              | <b>\$ 28.415.390.480,26</b>  | <b>\$ 39.427.275.541,98</b>  | <b>-\$ 11.011.885.061,72</b> | <b>-28%</b> |
| 1906 Avances y Anticipos Entregados                  | \$ 613.708.086,36            | \$ 4.109.362.961,36          | -\$ 3.495.654.875,00         | -85%        |
| 1908 Recursos Entregados en Administracion           | \$ 24.722.359.828,12         | \$ 33.878.214.047,60         | -\$ 9.155.854.219,48         | -27%        |
| 1909 Depósitos Entregados en Garantía                | \$ 937.000,00                | \$ -                         | \$ 937.000,00                | 0%          |
| 1970 Activos Intangibles                             | \$ 3.917.999.921,42          | \$ 3.669.881.361,42          | \$ 248.118.560,00            | 7%          |
| 1975 Amortización Acumulada Activos Intangibles (CR) | -\$ 2.840.237.940,64         | -\$ 2.230.182.828,40         | -\$ 610.055.112,24           | 27%         |
| 1986 Activos Diferidos                               | \$ 2.000.623.585,00          | \$ -                         | \$ 2.000.623.585,00          | 0%          |
| <b>TOTAL ACTIVO</b>                                  | <b>\$ 127.808.953.909,94</b> | <b>\$ 125.092.374.868,60</b> | <b>\$ 2.716.579.041,34</b>   | <b>2%</b>   |
| <b>8 CUENTAS DE ORDEN DEUDORAS</b>                   | <b>\$ -</b>                  | <b>\$ -</b>                  | <b>\$ -</b>                  | <b>0%</b>   |
| 83 Deudoras de control                               | \$ 299.470.902.270,00        | \$ 299.470.902.270,00        | \$ -                         | 0%          |
| 8306 Bienes entregados en custodia                   | \$ 208.330.971.408,73        | \$ 208.330.971.408,73        | \$ -                         | 0%          |
| 8355 Ejecución de proyectos de inversión             | \$ 91.139.930.861,27         | \$ 91.139.930.861,27         | \$ -                         | 0%          |
| 89 Deudoras por el contrario (Cr)                    | -\$ 299.470.902.270,00       | -\$ 299.470.902.270,00       | \$ -                         | 0%          |
| 8915 Deudoras de control por contra                  | -\$ 299.470.902.270,00       | -\$ 299.470.902.270,00       | \$ -                         | 0%          |


  
 CT. En Jefe LINA MARIA MARIN RODRIGUEZ  
 C.C. 42,102,614 de Pereira - Risaralda

DIRECTORA GENERAL REPRESENTANTE LEGAL

  
 DIEGO HERNAN MURILLO PENAGOS  
 C.C. 2.230.559 de Ibagué - Tolima  
 COORDINADOR GESTION FINANCIERA

  
 PRÓSPERO ANTONIO CARBAJAL TANGARIFE  
 C.C. 8,786,698 de Soledad - Atlántico

SUBDIRECTOR ADMINISTRATIVO Y FINANCIERO  
 ORDENADOR DEL GASTO DELEGADO

  
 MARISOL MORA BUSTOS  
 C.C. 52,912,493 de Bogotá D.C.  
 CONTADORA PUBLICA T.P. No 141909 - T -  
 CONTRATISTA



**UAE - DIRECCION NACIONAL DE BOMBEROS DE COLOMBIA**  
**ESTADO DE SITUACION FINANCIERA**  
**TRIMESTRAL A 31 DE MARZO COMPARATIVO**  
 Cifras expresadas en pesos colombianos

| PASIVO   | MARZO<br>2026          | MARZO<br>2025         | VARIACION              | %     |
|--|------------------------|-----------------------|------------------------|-------|
| <b>PASIVO CORRIENTE</b>  | \$ 3.611.923.617,50    | \$ 4.403.912.945,00   | -\$ 791.989.327,50     | -18%  |
| <b>24 CUENTAS POR PAGAR</b>                                    | \$ 3.104.297.381,50    | \$ 3.986.344.945,00   | -\$ 882.047.563,50     | -22%  |
| 2401 Adquisición Bienes y Servicios Nacionales                 | \$ 3.033.203.251,50    | \$ 3.803.454.878,00   | -\$ 770.251.626,50     | -20%  |
| 2424 Descuentos de Nomina                                      | \$ 18.001.600,00       | \$ 18.033.552,00      | \$ 31.952,00           | 0%    |
| 2436 Retención en la Fuente e Impto de Timbre                  | \$ 53.092.530,00       | \$ 164.856.515,00     | -\$ 111.763.985,00     | -68%  |
| 2440 Impuestos Contribuciones y Tasas                          | \$ -                   | \$ -                  | \$ -                   | 0%    |
| 2490 Otras Cuentas Por Pagar                                   | \$ -                   | \$ -                  | \$ -                   | 0%    |
| <b>25 OBLIGACIONES LABORALES</b>                               | \$ 507.626.236,00      | \$ 417.568.000,00     | \$ 90.058.236,00       | 22%   |
| 2511 Beneficios a los Empleados a Corto Plazo                  | \$ 507.626.236,00      | \$ 417.568.000,00     | \$ 90.058.236,00       | 22%   |
| <b>27 PROVISIONES</b>  | \$ -                   | \$ -                  | \$ -                   | 0%    |
| 2701 Litigios y Demandas - Administrativos                     | \$ -                   | \$ -                  | \$ -                   | 0%    |
| <b>TOTAL PASIVO</b>  | \$ 3.611.923.617,50    | \$ 4.403.912.945,00   | -\$ 791.989.327,50     | -18%  |
| <b>3 PATRIMONIO</b>  | \$ 124.197.030.292,44  | \$ 120.688.461.923,60 | \$ 3.508.568.368,84    | 3%    |
| 3105 Capital Fiscal  | \$ 67.718.864.627,11   | \$ 67.718.864.627,11  | \$ -                   | 0%    |
| 3109 Resultados del Ejercicio Anteriores                       | \$ 23.149.934.432,80   | \$ 51.557.206.292,49  | -\$ 28.407.271.859,69  | -55%  |
| 3110 Resultados del Ejercicio                                  | \$ 33.328.231.232,53   | \$ 1.412.391.004,00   | \$ 31.915.840.228,53   | 2260% |
| <b>TOTAL PATRIMONIO</b>  | \$ 124.197.030.292,44  | \$ 120.688.461.923,60 | \$ 3.508.568.368,84    | 3%    |
| <b>TOTAL PASIVO Y PATRIMONIO</b>                               | \$ 127.808.953.909,94  | \$ 125.092.374.868,60 | \$ 2.716.579.041,34    | 2%    |
| <b>9 CUENTAS DE ORDEN ACREEDORAS</b>                           | \$ -                   | \$ -                  | \$ -                   |       |
| <b>91 PASIVOS CONTINGENTES</b>                                 | \$ 202.292.712.927,00  | \$ 19.888.040.008,00  | \$ 182.404.672.919,00  | 917%  |
| 9120 Litigios y mecanismos alternativos<br>solucion conflictos | \$ 202.292.712.927,00  | \$ 19.888.040.008,00  | \$ 182.404.672.919,00  | 917%  |
| <b>93 ACREEDORAS DE CONTROL</b>                                | \$ 1.516.012.469,37    | \$ 4.261.380.469,37   | -\$ 2.745.368.000,00   | -64%  |
| 9390 Otras Acreedoras de control                               | \$ 1.516.012.469,37    | \$ 4.261.380.469,37   | -\$ 2.745.368.000,00   | -64%  |
| <b>99 ACREEDORAS POR 'CONTRA (DB)</b>                          | -\$ 203.808.725.396,37 | -\$ 24.149.420.477,37 | -\$ 179.659.304.919,00 | 744%  |
| 9905 PASIVOS CONTINGENTES POR 'CONTRA                          | -\$ 202.292.712.927,00 | -\$ 19.888.040.008,00 | -\$ 182.404.672.919,00 | 917%  |
| 9915 ACREEDORAS DE CONTROL POR 'CONTRA (DB)                    | -\$ 1.516.012.469,37   | -\$ 4.261.380.469,37  | \$ 2.745.368.000,00    | -64%  |

CT. En Jefe LINA MARIA MARIN RODRIGUEZ  
 C.C. 42,102,614 de Pereira - Risaralda

DIRECTORA GENERAL  
 REPRESENTANTE LEGAL

PRÓSPERO ANTONIO CARBONELL TANGARIFE  
 C.C. 8,786,698 de Soledad - Atlántico

SUBDIRECTOR ADMINISTRATIVO Y FINANCIERO  
 ORDENADOR DEL GASTO DELEGADO

DIEGO HERNAN MURILLO PENAGOS  
 C.C. 2.230.559 de Ibagué - Tolima

COORDINADOR GESTION FINANCIERA


MARISOL MORA BUSTOS  
 C.C. 52.912,493 de Bogotá D.C.


CONTADORA PUBLICA T.P. No 141909 - T -  
 CONTRATISTA





UAE - DIRECCION NACIONAL DE BOMBEROS DE COLOMBIA  
ESTADO DE RESULTADOS  
TRIMESTRAL A 31 DE MARZO COMPARATIVO  
Cifras expresadas en pesos colombianos

|   | MARZO<br>2026        | MARZO<br>2025        | VARIACION             | %     |
|---|----------------------|----------------------|-----------------------|-------|
| <b>INGRESOS</b>   | \$ 62.114.613.965,37 | \$ 33.977.383.167,97 | \$ 28.137.230.797,40  | 83%   |
| <b>41 INGRESOS</b>  | \$ 23.501.296.919,88 | \$ 23.606.069.726,79 | \$ (104.772.806,91)   | 0%    |
| 4110 Ingresos no tributarios                                  | \$ 23.541.928.099,88 | \$ 23.606.069.726,79 | \$ (64.141.626,91)    | 0%    |
| 4195 Devoluciones y Descuentos (DB)                           | \$ (40.631.180,00)   | \$ -                 | \$ (40.631.180,00)    | 0%    |
| <b>44 TRANSFERENCIAS Y SUBVENCIONES</b>                       | \$ -                 | \$ -                 | \$ -                  | 0%    |
| 4428 Otras Transferencias                                     | \$ -                 | \$ -                 | \$ -                  | 0%    |
| <b>47 OPERACIONES INTERINSTITUCIONALES</b>                    | \$ 38.592.082.270,47 | \$ 10.268.488.753,66 | \$ 28.323.593.516,81  | 276%  |
| 4705 Aportes y Traspasos de Fondos Recibidos                  | \$ 37.544.093.090,47 | \$ 9.901.943.753,66  | \$ 27.642.149.336,81  | 279%  |
| 4720 Operaciones de enlace                                    | \$ 40.631.180,00     | \$ -                 | \$ 40.631.180,00      | 0%    |
| 4722 Operaciones sin Flujo de Efectivo                        | \$ 1.007.358.000,00  | \$ 366.545.000,00    | \$ 640.813.000,00     | 175%  |
| <b>48 OTROS INGRESOS</b>                                      | \$ 21.234.775,02     | \$ 102.824.687,52    | \$ (81.589.912,50)    | -79%  |
| 4802 Otros Ingresos Financieros                               | \$ 13.129.860,02     | \$ 3.451.392,52      | \$ 9.678.467,50       | 280%  |
| 4808 Otros Ingresos Diversos                                  | \$ 8.104.915,00      | \$ 99.373.295,00     | \$ (91.268.380,00)    | -92%  |
| <b>GASTOS</b>   | \$ 28.786.382.732,84 | \$ 32.564.992.163,97 | \$ (3.778.609.431,13) | -12%  |
| <b>51 ADMINISTRACION</b>                                      | \$ 3.593.027.890,94  | \$ 7.089.413.364,66  | \$ (3.496.385.473,72) | -49%  |
| 5101 Sueldos y Salarios                                       | \$ 577.939.967,00    | \$ 639.541.974,00    | \$ (61.602.007,00)    | -10%  |
| 5103 Contribuciones Efectivas                                 | \$ 96.936.675,00     | \$ 111.061.372,00    | \$ (14.124.697,00)    | -13%  |
| 5104 Aportes sobre Nómina                                     | \$ 17.638.200,00     | \$ 20.335.800,00     | \$ (2.697.600,00)     | -13%  |
| 5107 Prestaciones Sociales                                    | \$ 184.176.343,00    | \$ 121.003.993,00    | \$ 63.172.350,00      | 52%   |
| 5108 Gastos de Personal Diversos                              | \$ 778.268.144,95    | \$ 1.029.749.001,00  | \$ (251.480.856,05)   | -24%  |
| 5111 Generales  | \$ 1.938.068.560,99  | \$ 5.167.721.224,66  | \$ (3.229.652.663,67) | -62%  |
| 5120 Impuestos Contribuciones y Tasas                         | \$ -                 | \$ -                 | \$ -                  | 0%    |
| <b>53 DETERIORO, DEPRECIACION, AMORTIZACION Y PROVISIONES</b> | \$ 1.629.763.329,00  | \$ 1.766.296.326,00  | \$ (136.532.997,00)   | -8%   |
| 5347 Otras cuentas por pagar                                  | \$ -                 | \$ -                 | \$ -                  | 0%    |
| 5360 Depreciacion de Propiedad Planta y Equipo                | \$ 1.477.581.774,00  | \$ 1.614.404.772,00  | \$ (136.822.998,00)   | -8%   |
| 5366 Amortizacion de Activos Intangibles                      | \$ 152.181.555,00    | \$ 151.891.554,00    | \$ 290.001,00         | 0%    |
| 5368 Provision Litigios y Demandas - Administrativos          | \$ -                 | \$ -                 | \$ -                  | 0%    |
| <b>57 OPERACIONES INTERINSTITUCIONALES</b>                    | \$ 23.563.162.874,90 | \$ 23.708.894.414,31 | \$ (145.731.539,41)   | -1%   |
| 5720 Operaciones de Enlace                                    | \$ 23.563.162.874,90 | \$ 23.708.894.414,31 | \$ (145.731.539,41)   | -1%   |
| <b>58 Otros Gastos</b>  | \$ 428.638,00        | \$ 388.059,00        | \$ 40.579,00          | 10%   |
| 5802 Otros Gastos Comisiones                                  | \$ 428.638,00        | \$ 388.059,00        | \$ 40.579,00          | 10%   |
| 5890 Gastos Diversos  | \$ -                 | \$ -                 | \$ -                  | 0%    |
| 5893 Devoluciones y Descuentos Ingresos Fiscales              | \$ -                 | \$ -                 | \$ -                  | 0%    |
| <b>EXCEDENTE(DÉFICIT) OPERACIONAL</b>                         | \$ 33.328.231.232,53 | \$ 1.412.391.004,00  | \$ 31.915.840.228,53  | 2260% |
| <b>EXCEDENTE (DÉFICIT) DEL EJERCICIO</b>                      | \$ 33.328.231.232,53 | \$ 1.412.391.004,00  | \$ 31.915.840.228,53  | 2260% |

  
CT. En Jefe LINA MARÍA MARÍN RODRIGUEZ  
C.C. 42.102.614 de Pereira - Risaralda  
DIRECTORA GENERAL REPRESENTANTE LEGAL

  
DIEGO HERNÁN MURILLO PENAGOS  
C.C. 2.230.559 de Ibagué - Tolima  
COORDINADOR GESTION FINANCIERA

  
PRÓSPERO ANTONIO CARBONELL TANGARIFE  
C.C. 8.786.698 de Soledad - Atlántico  
SUBDIRECTOR ADMINISTRATIVO Y FINANCIERO  
ORDENADOR DEL GASTO DELEGADO

  
MARISOL MORA BUSTOS  
C.C. 52.912.993 de Bogotá D.C.  
CONTADORA PUBLICA T.P. No 141909 - T - CONTRATISTA




**UAE - DIRECCION NACIONAL DE BOMBEROS DE COLOMBIA**  
**ESTADO DE CAMBIOS EN EL PATRIMONIO**  
**TRIMESTRAL A 31 DE MARZO COMPARATIVO**  
 Cifras expresadas en pesos colombianos


|   |    |                 |
|---|----|-----------------|
| SALDO DEL PATRIMONIO A MARZO 31 DE 2025 | \$ | 120.688.461.924 |
| VARIACIONES PATRIMONIALES DURANTE 2026  | \$ | 3.508.568.369   |
| SALDO DEL PATRIMONIO A MARZO 31 DE 2026 | \$ | 124.197.030.292 |

**DETALLE DE LAS VARIACIONES PATRIMONIALES**


| INCREMENTOS                   |  | 2026                 |    | 2025              |    | VARIACION           |
|-------------------------------|--|----------------------|----|-------------------|----|---------------------|
|                               | Resultados del Ejercicio   | \$ 33.328.231.232,53 | \$ | 1.412.391.004,00  | \$ | 31.915.840.228,53   |
|                               | Resultado de Años Anteriores   | \$ 23.149.934.432,80 | \$ | 51.557.206.292,49 | \$ | (28.407.271.859,69) |
|                               | Impactos por la Transición al Nuevo Marco Normativo de Regulacion            | \$ -                 | \$ | -                 | \$ | -                   |
| <b>DISMINUCIONES</b>          |  |                      |    |                   |    |                     |
|                               | Provisiones, agotamientos, depreciaciones Resultados del ejercicio (pérdida) |                      |    | \$                |    | -                   |
| <b>PARTIDAS SIN VARIACION</b> |  |                      |    |                   |    |                     |
|                               | Capital Fiscal   | \$ 67.718.864.627,11 | \$ | 67.718.864.627,11 | \$ | -                   |
|                               | <b>TOTAL VARIACIONES</b>   | \$ 124.197.030.292   | \$ | 120.688.461.924   | \$ | 3.508.568.369       |


  
 CT. En Jefe LINA MARIA MARRIN RODRIGUEZ  
 C.C. 42,102,614 de Pereira - Risaralda

**DIRECTORA GENERAL REPRESENTANTE LEGAL**

  
 PRÓSPERO ANTONIO CARBONELL TANGARIFE  
 C.C. 8,786,698 de Soledad - Atlántico

**SUBDIRECTOR ADMINISTRATIVO Y FINANCIERO ORDENADOR DEL GASTO DELEGADO**

  
 DIEGO HERMAN MURILLO PENAGOS  
 C.C. 2.230.559 de Ibagué - Tolima  
 COORDINADOR GESTION FINANCIERA

  
 MARISOL MORA BUSTOS  
 C.C. 52.912.493 de Bogotá D.C.  
 CONTADORA PUBLICA T.P. No 141909 - T - CONTRATISTA